

AFVALKALENDER 2024

Sector
B

SINT- NIKLAAS



ZO BIED JE JE AFVAL AAN



Zet je afval op tijd buiten.

Na 18 uur de avond voor de dag van de ophaling of **voor 6 uur** 's morgens de dag van de ophaling. De ophaalrondes verlopen niet altijd hetzelfde.



Textiel en **grofvuil** zet je pas de ochtend van de ophaling buiten, tussen 6 en 8 uur 's morgens.



Gebruik de juiste verpakking (container, zak of doos) per afvalsoort. Plaats je afval zichtbaar aan **de rand van de openbare weg** voor je woning. Hinder weggebruikers niet.



Respecteer de **sorteerregels** en de **aandachtspunten**. Doe je dit niet, dan nemen we je afval niet mee.



Afval niet meegenomen? Zet het terug binnen en bied het de volgende keer correct aan. Toch iets misgelopen? Contacteer ons.

Is jouw straat niet bereikbaar?

Bied het afval aan op de dichtstbijzijnde openbare weg die wel bereikbaar is.

Geraakt de ophaalwagen niet tot bij jou door wegenwerken?

De aannemer verzamelt zelf het afval binnen de werfzone op een plaats die bereikbaar is voor de ophaalwagen en plaatst de containers (met leesbare adressticker) terug. Doet hij dit niet, volg dan de richtlijnen die je van jouw gemeente kreeg.

MEER INFO

Vragen over je container of afvalophaling? Een melding over de ophaling? Of een ophaling aan huis van snoeihout, grofvuil of asbest aanvragen?

 **0800 98 003**
(gratis infolijn)

 MijnMIWA.be

Vragen over de sorteerregels of recyclageparken?

 info@miwa.be

 03 776 72 50

We zijn op weekdays bereikbaar van 8.30 tot 12.30 uur en van 13 tot 17 uur (vrijdag tot 15 uur).

 www.miwa.be

WAT DOET MIWA?

Afvalintercommunale MIWA is een samenwerkingsverband van 5 gemeentes in de regio Midden-Waasland. In opdracht van deze gemeenten organiseert MIWA het afvalbeheer van bijna 160.000 inwoners. MIWA zorgt voor:

- huis-aan-huis inzameling van je huishoudelijk afval
- uitbating van de recyclageparken
- communicatie en sensibilisering rond afval

We geven je tips om afval te vermijden, te beperken en juist te sorteren. We houden de kostprijs van afvalbeheer voor jou onder controle. **Samen gaan we voor minder afval!**

BLADER ZEKER VERDER

Pagina 3	Stratenlijst (vind jouw ophaalronde)
Pagina 4-9	Sorteerinfo
Pagina 10-11	Recyclageparken
Pagina 13-35	Ophaaldata (per maand)

STRATENLIJST

Bekijk hier tot welke ronde jouw straat behoort.

Ronde 1: volg de ophaaldata van ronde 1. **Ronde 2:** volg de ophaaldata voor ronde 2.



Sector
B

Ronde 1 (PMD 1, HV 1, GFT 1, P-K 1, TX 1)

Abingdonstraat	Brouwershof	Hazewindstraat	Kokkelbeekplein	Moleken	Rolliersstraat	Valkstraat
Aerschotstraat	Clement	Hemelaerstraat	Kokkelbeekstraat	Molendreef	Rozenlaan	Verbindingsstraat
Arnhoutstraat	Heirmanstraat	Hendrik Heymanplein	Kongostraat	Molenwijk	Schongaustraat	Verzusteringslaan
August Nobelsstraat	Collegestraat	Hof van Belsele	Kouterdreef	Nieuwstraat	Schoolstraat	Vijverstraat
Baron Dhanisstraat	Colmarstraat	Hofstraat	Koutermolenstraat	Onze-Lieve-Vrouwplein	Sint-Andriessstraat	Waterjufferstraat
Beekstraat	Dalstraat	Hommelstraat	Kouterwegel	Onze-Lieve-Vrouwstraat	Sint-Annadreef	Westerlaan
Belseledorp	De Castrodreef	Hoveniersstraat	Kroonmolenstraat	Parklaan	Sint-Antoniusstraat	Westerplein
Beneluxstraat	Diegaaienstraat	Hulstendreef	Land Van Waasstraat	Parkstraat	Sint-Jansplein	Westerstraat
Biekorfstraat	Eindestraat	Kardinaal Cardijnlaan	Langhalsbeekstraat	Pastoor	Sint-Jansstraat	
Blokmakerstraat	Gavermolenstraat	Kasteeldreef	Luccastraat	De Meerleerstraat	Steenbeekhof	
Bokkenhof	Gerdapark	Kasteelstraat	Mgr. Stillemansstraat	Pater Segersstraat	Tuinlaan	
Bredadreef	Gorinchemstraat	Klokkendreef	Mierennest	Potaardestraat	Vakschoolhof	
Broedersstraat	Grote Markt	Knaptandstraat	Mierenneststraat	Puidreef	Valk	

Ronde 2 (PMD 2, HV 2, GFT 2, P-K 2, TX 2)

Ankerstraat	Chrysentenstraat	Houtbriel	Koningin Elisabethplein	Paul Snoekstraat	Seringenstraat	Vermorgenstraat
Antwerpse Steenweg	Daliaweg	Jan Frans	Lamstraat	Peter Benoitpark	Singel	Ververijstraat
Apostelstraat	De Gravestraat	Willemsstraat	Lindenstraat	Peter Benoitstraat	Sint-Nicolaasplein	Walburgstraat
August De Boeckstraat	Dr. Van Raemdonckstraat	Jan-Baptist Davidstraat	Lodewijk De Meesterstraat	Philippus Neridreef	Sint-Rochushof	Zamanstraat
August Vermeylenstraat	Dr. Verdurmenstraat	Jasmijnenweg	Madelifjesdreef	Polderstraat	Sint-Vincentiusstraat	Zeildoekstraat
Azalealaan	Edmond Meertstraat	Kalkstraat	Magnoliaaan	Prins Albertstraat	Stationsplein	Zwijgershoek
Begoniastraat	Geraniumstraat	Karmelhof	Mercatorstraat	Prins Leopoldplein	Tabakstraat	
Bobijnhof	Gladiolenstraat	Klaprozenstraat	Minderbroedersstraat	Prinses	Truweelstraat	
Boonhemstraat	Glycinenplein	Klein-Hulststraat	Moerlandstraat	Marie-Joséstraat	Tulpenstraat	
Breedstraat	Goudenregenlaan	Kleine Laan	Oosterlaan	Regentieplein	Twijnderijstraat	
Broodstraat	Grote Peperstraat	Kleine Peperstraat	(voorheen Leopold II laan)	Regentiestraat	Van Durmestraat	
Brugsken	Hogenakkerstraat	Koklenberghof	Oude Molenstraat	Rich. Van Britsomstraat	Van Havermaetstraat	
Casinostraat	Hortensiastraat	Kolenventerstraat	Papenakkerstraat	Sacramentsstraat	Van Naemenstraat	
	Hospitaalstraat	Koningin Elisabethlaan			Veldstraat	

SORTEERINFO

HUISVUIL opgehaald aan huis in je grijze container - ● HV

Wat mag wel?

- ✓ Het afval dat overblijft, nadat je al je andere afval hebt gesorteerd. Het gaat om restafval, vaste afvalstoffen van je huishouden die je niet kunt sorteren.

Wat mag niet?

- ✗ Afval dat op een andere manier wordt ingezameld: papier en karton, PMD, GFT, textiel, glas, KGA, snoeihout,...
- ✗ Materiaal voor het recyclagepark zoals steenpuin, elektrische apparaten...
- ✗ Materiaal voor de kringwinkel.
- ✗ Kadavers en slachtafval.
- ✗ Injectienaalden en ander gevaarlijk afval.
- ✗ Oude medicijnen.

Hoe bied je restafval aan voor ophaling?

- Gebruik de grijze container van MIWA met je **adressticker** erop.
- Plaats de volle container met **handvat** naar de straatkant.
- Het deksel van de container **moet dicht** zijn.
- **Extra zakken** naast de container aanbieden is mogelijk maar enkel als je dit minstens **2 werkdagen** voor de ophaling doorgeeft via **0800 98 003**.
- Container leeggemaakt? Laat deze niet aan de straat staan.

Luier- en incontinentiezakken

Deze witte zakken koop je in het gemeentehuis. Volle zakken breng je gratis naar het recyclagepark. Daar worden ze apart ingezameld.

Je container hoort bij je woning (adres). Wat bij een verhuis?

Laat je container altijd leeg en netjes achter!

Van zodra je de aanpassing van je domicilie doorgeeft aan de gemeente, past ons systeem zich na 3 dagen automatisch aan. De container op je oude adres wordt dan op non-actief gezet en de container op je nieuwe adres wordt dan geactiveerd.



PLASTIC VERPAKKINGEN



Flessen




Flacons



Folies, zakken en zakjes



Potjes en tubes



Schaaltjes, vlootjes en bakjes



Drankcapsules

METALEN VERPAKKINGEN



DRANKKARTONS

Regels voor een goede recyclage



Giet of schraap flessen of andere verpakkingen goed leeg.



Duw plastic flessen plat, zet de dop erop en win plaats in de zak.



Verwijder de plastic folie van schaaftjes en gooi ze los van elkaar in de zak.



Trek volledig bedekkende folies van de fles en gooi ze los van elkaar in de blauwe zak.



NIET TOEGELATEN

✘ Verpakkingen bestaande uit een mix van materialen (bv. een laag plastic folie en een laag aluminiumfolie) die niet van elkaar kunnen gescheiden worden, zoals sommige drankzakjes, zakjes fruitmoes of natte diervoeding, ...

✘ Verpakkingen met kindveilige dop



✘ Gasflessen, batterijen, elektr(on)ische toestellen



✘ Verpakkingen met minstens een van deze pictogrammen



✘ Verpakkingen van motorolie en smeermiddelen, van pesticiden, van lijm, van verf en vernis, siliconenkits



✘ Verpakkingen met een grotere inhoud dan 8 liter

✘ Piepschuim



✘ Andere voorwerpen



OPGELET!

✘ Steek de verpakkingen niet in elkaar en stop ze niet samen in een dichtgeknoopte zak.



✘ Maak niets vast aan de buitenkant.



Papier-Karton Huis-aan-huisinzameling of via recyclepark



- ✓ Plastic folie verwijderen van tijdschriften
- ✓ Verzamelen in een stevige kartonnen doos
- ✗ Vuil papier en karton
- ✗ Behangpapier
- ✗ Cellofaanpapier en aluminiumfolie en -zakjes

Let op: Bied je papier en karton niet los aan. Op de grond, niet in een rek of plastic bak. Alleen papier en karton dat juist wordt aangeboden (zoals hierboven), neemt de ophaler mee. **Let ook op het gewicht van de dozen, maximaal 15 kg! Max. 1 m³ toegelaten.**

Glas In de glasbollen werpen of via recyclepark



- ✓ Scheiden van wit glas en gekleurd glas
- ✓ Volledig leeg
- ✗ Hittebestendig glas (bv. ovenschotels)
- ✗ Alle types van lampen
- ✗ Dekslers of doppen
- ✗ Porselein en keramiek, recipiënten in terracotta
- ✗ Opaalglas en kristalglas
- ✗ Vlak glas zoals ramen en spiegels



Recycle!

Download snel de gratis app



Meer info over de selectieve inzameling, sorteren en recycleren:

www.fostplus.be



Het Groene Punt-logo op een verpakking geeft aan dat de fabrikant van het product een bijdrage betaalt voor het inzamelen, sorteren en recycleren van verpakkingsafval. Het zegt niets over de recycleerbaarheid van het product of z'n verpakking en is dus geen sorteerinstructie.



Wat mag WEL?

Alle organisch (= verteerbaar) afval zoals:

- ✓ Schillen/resten van fruit, groenten en aardappelen
- ✓ Dierlijk en plantaardig keukenafval en etensresten
- ✓ Koffiedik en papieren koffiefilters
- ✓ Brood- en kaasresten
- ✓ Papier van keukenrol (kleine hoeveelheid)
- ✓ Noten, pitten
- ✓ Eieren en eierschalen
- ✓ Vlees-, vis en schaaldierresten (uitgezonderd schelpen)
- ✓ Fijn tuin- en snoeiafval
- ✓ Snijbloemen, kamer- en tuinplanten
- ✓ Schaafkrullen/zaagmeel van onbehandeld hout
- ✓ Mest van kleine huisdieren (cavia, konijn)

Wat mag NIET?

- ✗ Composteerbare zakjes
- ✗ Vloeistoffen (vb. soep) en sauzen
- ✗ Vet en oliën
- ✗ Theezakjes en koffiepads
- ✗ Schaafkrullen/zaagmeel van behandeld hout
- ✗ Krogen, beenderen en dierlijk (slacht)afval
- ✗ Schelpen van mosselen, oesters,...
- ✗ Stof uit de stofzuiger
- ✗ Mest van grote huisdieren
- ✗ Kattenbakvulling en vogelkooizand
- ✗ Wegwerpluiers en hygiëne-afval
- ✗ Aarde en zand
- ✗ Kurk
- ✗ Asresten en houtskool
- ✗ Grof, ongesnipperd snoei-hout, dikke takken
- ✗ Bioplastics

Hoe bied je GFT aan?

- Bied je GFT-afval aan in een groene container (40, 120 of 240 liter).
- Vergeet je correcte **prijstabel** niet aan je container te hangen. Je kan deze labels kopen bij je gemeente of in heel wat winkels. (overzicht op www.miwa.be)
- **Sluit** je deksel volledig.
- Plaats je container met het **handvat naar de straat** gericht. Hinder geen fietsers of voetgangers.
- Gebruik geen zakjes in je groene container, ook **geen composteerbare** of **bio-afbreekbare zakjes**. Gooi je GFT-afval los in de container.
- Druk het GFT-afval niet te hard aan. Zorg ervoor dat het afval **niet vast** zit op de bodem. Leg bijvoorbeeld een krantenpapier op de bodem. Maak vastgevroren GFT los met een spade.
- Container te zwaar? Dan kan de ophaler hem weigeren.



SNOEIHOUD - ●SH




Je kan je snoeihout naar het recyclagepark brengen (prijs op www.miwa.be) of op enkele vaste data gratis aan huis laten ophalen. Een ophaling **vraag je tijdig aan via 0800 98 003** of **MijnMIWA.be**.

De **uiterste datum** voor je aanvraag van de huis-aan-huisophaling vind je **in de kalender**. Op de laatste dag kun je tot 15 uur een afspraak maken.

Hoe bied je snoeihout aan?

- Bind je snoeihout goed samen (met natuurkoord).
- Zorg dat de pakketjes makkelijk te dragen zijn.
- Bied alleen takken van max. 1,5 meter lang en 10 cm doorsnede aan.
- Steek het snoeihout niet in plastic zakken of dozen.
- Leg max. 4m³ buiten.
- Leg het snoeihout voor je woning op een **zichtbare plaats** op openbaar domein. Hinder voetgangers of fietsers niet.



KERSTBOMEN - ●SH-KB

In januari is er een ophaling van kerstbomen, snoeihout wordt dan ook opgehaald. Hiervoor hoeft je geen afspraak te maken.

Hoe bied je je kerstboom aan?

- Verwijder de pot, aarde en versieringen. Doe je dit niet, dan wordt de kerstboom niet opgehaald.
- Bied alleen kerstbomen aan van maximaal 1,5 m hoog.

TEXTIEL - ●TX

Op vaste data haalt de ophaler (aangesteld door MIWA) textiel op. Je kan je textiel ook naar het recyclagepark brengen of naar een van de 40 textiel-containers in de regio.

Wat mag wel?

- ✓ Kleding en accessoires (riemen, tassen, schoenen per paar), beddengoed (hoofdkussens, slaapzakken, lakens, dekens en dekbedden), keuken- en badkamertextiel (hand- en theedoeken, schorten, washandjes), woningtextiel (tafelkleden, gordijnen, zetelhoezen), speelgoedknuffels, propere lappen, textiel met klein defect.

Wat mag niet?

- ✗ Tapijten, matrassen, zetelkussens, nat en/of besmeurd textiel.



Hoe bied je textiel aan?

Zet je textiel pas de ochtend van de ophaling buiten: tussen 6 en 8 uur 's morgens.

Bied je textiel aan in een goed gesloten zak of kartonnen doos (enkel bij droog weer) en kleef er de kaart van de ophaler op. Deze kaart kreeg je via de post. Per ophaling volstaat één kaart. Geen kaart? Kleef een papier met vermelding Textiel op de doos of zak.

Enkel de ophaler die door MIWA werd aangesteld, mag textiel ophalen. Andere ophalers hebben geen toestemming van MIWA en de gemeente en werken dus illegaal.

GROFVUIL - 📞 0800 98 003



Je kan je grofvuil naar het recyclagepark brengen of op enkele vaste data aan huis laten ophalen. Een ophaling vraag je op voorhand aan via **0800 98 003** of via **MijnMIWA.be**.

Tarieven vind je op **www.miwa.be**.

Belangrijk: De aanvraag voor grofvuil ophaling is pas definitief als we de betaling minstens 1 week voor de ophaaldag ontvangen.

Wat is grofvuil?

- Alles wat je niet meer kan gebruiken, niet meer kan recycleren en te groot is voor je grijze container.
- Bestaat het uit verschillende afvalsoorten? Demonteer dan zo goed mogelijk. Veel afvalsoorten kan je gratis naar het recyclagepark brengen (bijv. elektro, metaal, glas,...).
- Is het wel nog bruikbaar? Contacteer de kringloopwinkel.

Wat mag wel?

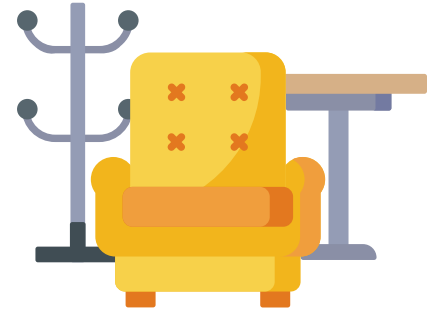
- ✓ Brandbaar restafval zoals een vuile of natte matras, zitbank, tapijt, frigobox of autostoel.

Wat mag niet?

- ✗ (Her-)bruikbare spullen.
- ✗ Afval dat apart wordt ingezameld: papier en karton, PMD, GFT, textiel, glas, snoeihout,...
- ✗ Afval voor het recyclagepark zoals bijv. steenpuin, elektrische apparaten,...
- ✗ Autobanden.
- ✗ Bedrijfsafval.

Hoe bied je grofvuil aan?

- Maak eerst een afspraak. Plaats het grofvuil buiten op de dag van de ophaling tussen 6 en 8 uur 's ochtends.
- Zet het grofvuil voor de woning aan de straatkant zonder weggebruikers te hinderen.
- Groepeer het grofvuil per soort. Per afvalsoort komt een andere ophaler langs.



ASBEST

Hechtgebonden asbesttoepassingen zoals golfplaten, gevelleien, bloembakken en schouwbuizen kan je naar het recyclagepark brengen of kan je aan huis laten ophalen.

Hoe werkt het?

Een aanvraag voor een asbestophaling aan huis doe je via **MijnMIWA.be**.

Bestel en betaal je asbestzak online en haal deze af in een recyclagepark naar keuze. Je ophaling vraag je ook aan via **MijnMIWA.be**.

Meer informatie en tarieven: www.miwa.be.

WELKOM OP ÉÉN VAN ONZE ZES RECYCLAGEPARKEN!

Als inwoner van de MIWA-regio ben je welkom in alle recyclageparken van MIWA met je identiteitskaart.

Adressen:

Nieuwkerken-Waas: Anthonis De Jonghestraat 20a (KMO-zone Heihoek)

Sint-Gillis-Waas: Kluizenmeersen 13 (KMO-zone Kluizenmolen)

Sint-Niklaas: Vlyminckshoek 12

Stekene: Kleistraat 12 (KMO-zone Kleine Akker)

Temse: Frankrijkstraat 17 (industrialzone TTS)

Waasmunster: Neerstraat 110 (nabij KMO-zone Manta)

Openingsuren van alle recyclageparken

! De laatste bezoeker wordt 15 minuten voor sluitingstijd toegelaten.

Maandag	Gesloten
Dinsdag	13 – 18 uur
Woensdag	13 – 18 uur
Donderdag	13 – 18 uur
Vrijdag	13 – 18 uur
Zaterdag	9 – 16.30 uur
Zondag	Gesloten

KMO's en zelfstandigen

Kunnen enkel terecht op het recyclagepark in Sint-Niklaas (Vlyminckshoek 12) en dit van dinsdag tot en met vrijdag van 9 tot 12 uur.

Sluitingsdagen 2024 - ● RP X

Dinsdag 2 januari, dinsdag 30 april, woensdag 1 mei, donderdag 9 mei, donderdag 11 juli, donderdag 15 augustus, vrijdag 1 november, zaterdag 2 november, dinsdag 24 december, woensdag 25 december, donderdag 26 december, dinsdag 31 december.



BEREID JE BEZOEK VOOR

- Je mag per adres **1 keer per dag** naar het recyclagepark komen en maximaal 250 kilo per bezoek aanleveren.
- Breng altijd je **identiteitskaart** mee. Je hebt dit nodig om het recyclagepark binnen te gaan.
- Je voertuig (lading en aanhangwagen inbegrepen) mag niet zwaarder zijn dan **3000 kg** en niet langer zijn dan **10 meter**.
- **Vermijd piekmomenten** (rond de openings- en sluitingsuren) en geniet van een vlot bezoek.
- **Demonteer en sorteer** (per soort, betalend en niet-betalend) je afval zoveel mogelijk op voorhand. Zo win je tijd, verloopt alles vlotter en sorteer je beter en kunnen we beter recycleren.
- Moet het voorwerp, in geval van nood, ter plaatse nog kleiner gemaakt worden? Breng dan je **eigen materiaal** mee. We kunnen je op het recyclagepark geen materiaal ontlenen.
- Betalende afvalsoorten? Je komt over de **weegbrug** bij het in- en uitrijden van de betalende zone. Hou je identiteitskaart en **bankkaart** bij de hand! De weegbruggen zijn geijkt op een nauwkeurigheid van 5 kg.



HIERMEE KUN JE IN HET RECYCLAGEPARK TERECHT

GRATIS (als particulier)

- Afgedankte elektronische en elektrische apparaten
- Banden (max. 4 banden voor particulier gebruik per jaar)
- Batterijen
- Dopjes
- Frituurolie en -vetten
- Glas (vlak en hol)
- Harde plastic
- Isomo
- KGA (Klein Gevaarlijk Afval)
- Koel- en vriesapparaten
- Kurk
- Luiers (in luierzakken)
- Matrassen (versleten, niet beschadigd of vervuild)
- Metalen
- Papier en karton
- PMD (in blauwe zak)
- Textiel
- Zuivere folie

BETALEND (tarieven op de website)

- Asbesthoudend afval (200 kilo per gezin per jaar gratis)
- Bouw- en sloopafval
- Groenafval (snoeihout + tuinafval)
- Grofvuil
- Houtafval
- Steenpuin

WIST JE DAT

Je op het recyclagepark van Sint-Niklaas en Stekene herbruikbare goederen voor de kringwinkel kan binnenbrengen?



AL INGESCHREVEN OP MijnMIWA.be?

**Wist je dat je op de website een
nieuw digitaal loket vindt?**

We hebben de online diensten nog
uitgebreid. Je kunt er 24u/24u terecht
voor heel wat online diensten.

**LEES OP ONZE WEBSITE
HOE JE DIT GEBRUIKT:**



[www.miwa.be/
hoe-starten-met-mijn-miwa](http://www.miwa.be/hoe-starten-met-mijn-miwa)

MiWA
VOOR MINDER AFVAL



Ontdek of je straat tot **ronde 1** of **ronde 2** behoort op p.3. Staat er geen 1 of 2 vermeld, dan geldt dit zowel voor ronde 1 als voor ronde 2.

	MAANDAG	DINSDAG	WOENSDAG	DONDERDAG	VRIJDAG	ZATERDAG	ZONDAG
WEEK 1	Nieuw-jaar 1	● HV 1 ● PMD 1 ● GFT 2 ● RP X 2	3	4	5	6	7
WEEK 2	8	● HV 2 ● PMD 2 ● P-K 1 ● GFT 1 9	10	● SH-KB 11	12	13	14
WEEK 3	15	● HV 1 ● PMD 1 ● GFT 2 16	17	18	19	20	21
WEEK 4	22	● HV 2 ● PMD 2 ● P-K 2 ● GFT 1 23	24	25	26	27	28
WEEK 5	29	● HV 1 ● PMD 1 ● GFT 2 30	31				

Huisvuil (zie p.4) **HV** ●

Plastic en metalen verpakkingen, drankkartons (zie p.5) **PMD** ●

Papier en karton (zie p.6) **P-K** ●

Groente-, fruit- en tuinafval (zie p.7) **GFT** ●

Snoeihout en kerstboom (zie p.8) **SH-KB** ●

Recyclagepark gesloten (zie p.10) **RP X** ●

Feestdag: opgelet, je ophaaldag kan veranderen

LET OP!

Zet je afval (behalve textiel en grofvuil op aanvraag) klaar **na 18 uur de dag voor de ophaling of voor 6 uur 's morgens de dag van de ophaling.**

Info over recyclageparken of sorteren? Zie vooraan de kalender.




MAAK GEBRUIK VAN SUBSIDIES VOOR ASBESTVERWIJDERING

De kosten voor de verwijdering van asbest lopen al snel hoog op, zeker als je een gespecialiseerde firma inschakelt. Daarom lanceerde MIWA via Plan A, in samenwerking met de gemeenten in haar werkingsgebied, een aantal gesubsidieerde groepsaankopen voor de verwijdering van asbest.

Is er in je woning asbest aanwezig in de leidingisolatie, gevel- of vloerbekleding of op je dak? Heb je een vermoeden en wil je zekerheid hierover? Door een groepsaankoop via Plan A van MIWA kun je aan voordelige voorwaarden een beroep doen op een asbestdeskundige en een gespecialiseerd bedrijf om jouw asbest te herkennen en te verwijderen.

Meer informatie vind je hier

 www.miwa.be/asbest

plan a

veilig
asbest
vrij

Ontdek of je straat tot **ronde 1** of **ronde 2** behoort op p.3. Staat er geen 1 of 2 vermeld, dan geldt dit zowel voor ronde 1 als voor ronde 2.

	MAANDAG	DINSDAG	WOENSDAG	DONDERDAG	VRIJDAG	ZATERDAG	ZONDAG
WEEK 5				1	2	3	4
WEEK 6	5	● HV 2 ● PMD 2 ● P-K 1 ● GFT 1	7	8	9	10	11
WEEK 7	12	● HV 1 ● PMD 1 ● GFT 2	14	15	16	17	18
WEEK 8	19	● HV 2 ● PMD 2 ● P-K 2 ● GFT 1	21	22	23	24	25
WEEK 9	26	● HV 1 ● PMD 1 ● GFT 2	● TX 1	● TX 2			29

Huisvuil (zie p.4)

HV ●

Plastic en metalen verpakkingen, drankkartons (zie p.5)

PMD ●

Papier en karton (zie p.6)

P-K ●

Groente-, fruit- en tuinafval (zie p.7)

GFT ●

Textiel (zie p.8)

TX ●



Deze maand ontvang je je diftar aanslagbiljet voor de periode juli-december 2023 voor restafval.

LET OP!

Zet je afval (behalve textiel en grofvuil op aanvraag) klaar **na 18 uur de dag voor de ophaling of voor 6 uur 's morgens de dag van de ophaling.**

Info over recyclageparken of sorteren? Zie vooraan de kalender.

Een kleine stap
voor koffiecapsules.
Een grote stap
voor recyclage.



Gooi je gebruikte drankcapsules bij het PMD

Plastic en aluminium drankcapsules, zoals koffiecapsules, sorteren we bij het PMD. Je hoeft ze niet leeg te maken. Let op: koffiepads en theezakjes horen niet in de blauwe zak.

Sorteertwijfels? Check betersorteren.be

Ontdek of je straat tot **ronde 1** of **ronde 2** behoort op p.3. Staat er geen 1 of 2 vermeld, dan geldt dit zowel voor ronde 1 als voor ronde 2.

	MAANDAG	DINSDAG	WOENSDAG	DONDERDAG	VRIJDAG	ZATERDAG	ZONDAG
WEEK 9							
WEEK 10	4	<ul style="list-style-type: none"> ● HV 2 ● PMD 2 ● P-K 1 ● GFT 1 5	6	7	8 🕒 DEADLINE BELLEN SH	9	10
WEEK 11	11	<ul style="list-style-type: none"> ● HV 1 ● PMD 1 ● GFT 2 12	13	14	15	16	17
WEEK 12	18	<ul style="list-style-type: none"> ● HV 2 ● PMD 2 ● P-K 2 ● GFT 1 19	20	21	22	23	24
WEEK 13	25	<ul style="list-style-type: none"> ● HV 1 ● PMD 1 ● GFT 2 26	27	28	29	30	Pasen 31

Huisvuil (zie p.4) **HV** ●

Plastic en metalen verpakkingen, drankkartons (zie p.5) **PMD** ●

Papier en karton (zie p.6) **P-K** ●

Groente-, fruit- en tuinafval (zie p.7) **GFT** ●

Laatste dag om via **0800 98 003** of via **MijnMIWA.be** een afspraak te maken voor ophaling snoeihout vóór 15 uur. (zie p.8) **SH** 🕒

Feestdag: opgelet, je ophaaldag kan veranderen

LET OP!

Zet je afval (behalve textiel en grofvuil op aanvraag) klaar **na 18 uur de dag voor de ophaling of voor 6 uur 's morgens de dag van de ophaling.**

Info over recyclageparken of sorteren? Zie vooraan de kalender.




EVENTEMENTENCONTAINERS & HERBRUIKBAAR CATERINGMATERIAAL

Goed sorteren doe je niet enkel thuis. Als organisator van een evenement kan je daarom bij MIWA materiaal ontlene voor een afvalarm evenement.

Restafval en PMD containers, afvalzakken, vlaggen voor herkenning van het afvalpunt en peukenrecipiënten.

Ook herbruikbaar cateringmateriaal kan je aanvragen bij MIWA. Samen gaan we voor een duurzaam evenement!

MEER WETEN?

 [www.miwa.be/minder-afval/
minder-afval-op-evenementen](http://www.miwa.be/minder-afval/minder-afval-op-evenementen)



Ontdek of je straat tot **ronde 1** of **ronde 2** behoort op p.3. Staat er geen 1 of 2 vermeld, dan geldt dit zowel voor ronde 1 als voor ronde 2.

	MAANDAG	DINSDAG	WOENSDAG	DONDERDAG	VRIJDAG	ZATERDAG	ZONDAG
WEEK 14	Paas- maandag 1	● HV 2 ● PMD 2 ● GFT 1 2	3	4	5	6	7
WEEK 15	8	● HV 1 ● PMD 1 ● P-K 1 ● GFT 2 9	10	11	12	13	14
WEEK 16	15	● HV 2 ● PMD 2 ● P-K 2 ● GFT 1 16	17	18	19	20	21
WEEK 17	22	● HV 1 ● PMD 1 ● GFT 2 23	24	25	26	27	28
WEEK 18	29	● HV 2 ● PMD 2 ● GFT 1 ● RP X 30					

Huisvuil (zie p.4)

HV ●

Plastic en metalen verpakkingen, drankkartons (zie p.5)

PMD ●

Papier en karton (zie p.6)

P-K ●

Groente-, fruit- en tuinafval (zie p.7)

GFT ●

Recyclagepark gesloten (zie p.10)

RP X ●

Feestdag: opgelet, je ophaaldag kan veranderen

LET OP!

Zet je afval (behalve textiel en grofvuil op aanvraag) klaar **na 18 uur de dag voor de ophaling of voor 6 uur 's morgens de dag van de ophaling.**

Info over recyclageparken of sorteren? Zie vooraan de kalender.



**BEN JIJ HET ZWERFVUIL
OOK BEU?
HEB JE ZIN OM DEEL
TE ZIJN VAN DE
OPLOSSING?**

Word zwerfvuilvrijwilliger en sluit je aan bij Schoon Volk!

Je krijgt opruimmateriaal, een vrijwilligersvergoeding en dankbaarheid in de plaats.



**Niet twifelen,
gewoon doen!**
[www.miwa.be/
schoonvolk](http://www.miwa.be/schoonvolk)



Ontdek of je straat tot **ronde 1** of **ronde 2** behoort op p.3. Staat er geen 1 of 2 vermeld, dan geldt dit zowel voor ronde 1 als voor ronde 2.

	MAANDAG	DINSDAG	WOENSDAG	DONDERDAG	VRIJDAG	ZATERDAG	ZONDAG
WEEK 18			Dag van de Arbeid ● RP X 1	2	3	4	5
WEEK 19	6	● HV 1 ● PMD 1 ● GFT 2 7	8	O.L.H. Hemelvaart ● RP X 9	10	11	12
WEEK 20	13	● HV 2 ● PMD 2 ● P-K 1 ● GFT 1 14	15	16	17	18	Pinksteren 19
WEEK 21	Pinkstermaandag 20	● HV 1 ● PMD 1 ● GFT 2 21	22	23	24	25	26
WEEK 22	27	● HV 2 ● PMD 2 ● P-K 2 ● GFT 1 28	29	30	31		

Huisvuil (zie p.4)

HV ●

Plastic en metalen verpakkingen, drankkartons (zie p.5)

PMD ●

Papier en karton (zie p.6)

P-K ●

Groente-, fruit- en tuinafval (zie p.7)

GFT ●

Recyclagepark gesloten (zie p.10)

RP X ●

Feestdag: opgelet, je ophaaldag kan veranderen

LET OP!

Zet je afval (behalve textiel en grofvuil op aanvraag) klaar **na 18 uur de dag voor de ophaling of voor 6 uur 's morgens de dag van de ophaling.**

Info over recyclageparken of sorteren? Zie vooraan de kalender.

Restjes in je glas? Da's vragen om ambras.



Vermijd een wespemplaag aan de glasbol

Resten van voedsel of drank in lege flessen en bokalen trekken wespes aan. Spoel daarom je glas eerst even uit tijdens de warme maanden. Dat is veiliger voor jou en voor de ophaler.

Sorteertwijfels? Check [betersorteren.be](https://www.betersorteren.be)

Ontdek of je straat tot **ronde 1** of **ronde 2** behoort op p.3. Staat er geen 1 of 2 vermeld, dan geldt dit zowel voor ronde 1 als voor ronde 2.

	MAANDAG	DINSDAG	WOENSDAG	DONDERDAG	VRIJDAG	ZATERDAG	ZONDAG
WEEK 22						1	2
WEEK 23	3	● HV 1 ● PMD 1 ● GFT 2	● TX 1	● TX 2	7	8	9
WEEK 24	10	● HV 2 ● PMD 2 ● P-K 1 ● GFT 1	12	13	🕒 DEADLINE BELLEN SH	15	16
WEEK 25	17	● HV 1 ● PMD 1 ● GFT 2	19	20	21	22	23
WEEK 26	24	● HV 2 ● PMD 2 ● P-K 2 ● GFT 1	26	27	28	29	30

Huisvuil (zie p.4) **HV** ●

Plastic en metalen verpakkingen, drankkartons (zie p.5) **PMD** ●

Papier en karton (zie p.6) **P-K** ●

Groente-, fruit- en tuinafval (zie p.7) **GFT** ●

Textiel (zie p.8) **TX** ●

Laatste dag om via **0800 98 003** of via **MijnMIWA.be** een afspraak te maken voor ophaling snoeihout vóór 15 uur. (zie p.8) **SH** 🕒

LET OP!

Zet je afval (behalve textiel en grofvuil op aanvraag) klaar **na 18 uur de dag voor de ophaling of voor 6 uur 's morgens de dag van de ophaling.**


Info over recyclageparken of sorteren? Zie vooraan de kalender.

MINDER AFVAL? START MET EEN 'RESTJESDAG'!

De smakelijkste manier om jouw hoeveelheid restafval te verminderen? Heel gemakkelijk: we eten de restjes op! Want bijna een kwart van het restafval bestaat uit eetbare voeding.

Hoe pak je het aan? Kies een vaste dag waarop je alle restjes opeet. Je kunt met koelkastrestjes lekker en creatief koken, denk maar aan wokschotels, restjesomelet, quiches, stoofschotels, soepen, salades of het opbakken van aardappels van de vorige dag.

Gooi je restjes niet zomaar weg, dat is zonde want je kunt dubbel voordeel doen: je bespaart op je boodschappen én op je restafvalfactuur.



Ontdek of je straat tot **ronde 1** of **ronde 2** behoort op p.3. Staat er geen 1 of 2 vermeld, dan geldt dit zowel voor ronde 1 als voor ronde 2.

	MAANDAG	DINSDAG	WOENSDAG	DONDERDAG	VRIJDAG	ZATERDAG	ZONDAG
WEEK 27	1	<ul style="list-style-type: none"> ● HV 1 ● PMD 1 ● GFT 2	3	4	5	6	7
WEEK 28	8	<ul style="list-style-type: none"> ● HV 2 ● PMD 2 ● P-K 1 ● GFT 9	10	Vlaamse feestdag <ul style="list-style-type: none"> ● RP X 11	12	13	14
WEEK 29	15	<ul style="list-style-type: none"> ● HV 1 ● PMD 1 ● GFT 16	17	18	19	20	Nationale feestdag 21
WEEK 30	22	<ul style="list-style-type: none"> ● HV 2 ● PMD 2 ● P-K 2 ● GFT 23	24	25	26	27	28
WEEK 31	29	<ul style="list-style-type: none"> ● HV 1 ● PMD 1 ● GFT 30	31				

GFT HALEN WE IN JULI EN AUGUSTUS WEKELIJKS OP.

Huisvuil (zie p.4)

HV ●

Plastic en metalen verpakkingen, drankkartons (zie p.5)

PMD ●

Papier en karton (zie p.6)

P-K ●

Groente-, fruit- en tuinafval (zie p.7)

GFT ●

Recyclagepark gesloten (zie p.10)

RP X ●

Feestdag: opgelet, je ophaaldag kan veranderen

LET OP!

Tijdens de zomer (vakantieperiode) worden de ophaalrondes soms anders gereden. De ophaler kan dus vroeger komen. Zet je afval op tijd buiten: **na 18 uur de dag voor de ophaling** of voor **6 uur 's morgens** de dag van de ophaling.

Info over recyclageparken of sorteren? Zie vooraan de kalender.

Recycleer oud elektro en word een lokale hero.



Ga naar het Recupel-punt in je recyclagepark,
waar je met al je oud elektro terechtkunt.

Meer info op [recupel.be](https://www.recupel.be)

Recupel 
We maken er iets moois van

Ontdek of je straat tot **ronde 1** of **ronde 2** behoort op p.3. Staat er geen 1 of 2 vermeld, dan geldt dit zowel voor ronde 1 als voor ronde 2.

	MAANDAG	DINSDAG	WOENSDAG	DONDERDAG	VRIJDAG	ZATERDAG	ZONDAG
WEEK 31				1	2	3	4
WEEK 32	5	● HV 2 ● PMD 2 ● P-K 1 ● GFT	7	8	9	10	11
WEEK 33	12	● HV 1 ● PMD 1 ● GFT	14	O.L.V. Hemelvaart ● RP X	16	17	18
WEEK 34	19	● HV 2 ● PMD 2 ● P-K 2 ● GFT	21	22	23	24	25
WEEK 35	26	● HV 1 ● PMD 1 ● GFT	28	29	30	31	

GFT HALEN WE IN JULI EN AUGUSTUS WEKELIJKS OP.

Huisvuil (zie p.4) **HV** ●

Plastic en metalen verpakkingen, drankkartons (zie p.5) **PMD** ●

Papier en karton (zie p.6) **P-K** ●

Groente-, fruit- en tuinafval (zie p.7) **GFT** ●

Recyclagepark gesloten (zie p.10) **RP X** ●

Feestdag: opgelet, je ophaaldag kan veranderen

LET OP!

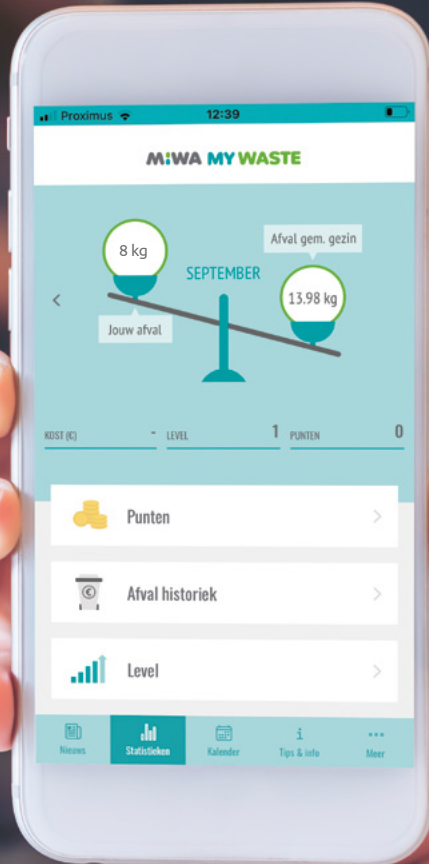
Tijdens de zomer (vakantieperiode) worden de ophaalrondes soms anders gereden. De ophaler kan dus vroeger komen. Zet je afval op tijd buiten: **na 18 uur de dag voor de ophaling** of voor **6 uur 's morgens** de dag van de ophaling.

Info over recyclageparken of sorteren? Zie vooraan de kalender.

M:WA MY WASTE

DÉ AFVALAPP VAN MIDDEN-WAASLAND

Handig, de afvalkalender op je gsm!
Volg makkelijk je verbruik op.



Download
'm vandaag
nog!



Ontdek of je straat tot **ronde 1** of **ronde 2** behoort op p.3. Staat er geen 1 of 2 vermeld, dan geldt dit zowel voor ronde 1 als voor ronde 2.

	MAANDAG	DINSDAG	WOENSDAG	DONDERDAG	VRIJDAG	ZATERDAG	ZONDAG
WEEK 35							1
WEEK 36	2	HV 2 PMD 2 P-K 1 GFT 1 3	TX 1 4	TX 2 5	6	7	8
WEEK 37	9	HV 1 PMD 1 GFT 2 10	11	12	13	14	15
WEEK 38	16	HV 2 PMD 2 P-K 2 GFT 1 17	18	19	DEADLINE BELLEN SH 20	21	22
WEEK 39	23	HV 1 PMD 1 GFT 2 24	25	26	27	28	29
WEEK 40	30						

Huisvuil (zie p.4) **HV** ●

Plastic en metalen verpakkingen, drankkartons (zie p.5) **PMD** ●

Papier en karton (zie p.6) **P-K** ●

Groente-, fruit- en tuinafval (zie p.7) **GFT** ●

Textiel (zie p.8) **TX** ●

Laatste dag om via **0800 98 003** of via **MijnMIWA.be** een afspraak te maken voor ophaling snoeihout vóór 15 uur. (zie p.8) **SH** 📞



Deze maand ontvang je je diftar aanslagbiljet voor de periode januari-juni 2024 voor restafval.

LET OP!

Zet je afval (behalve textiel en grofvuil op aanvraag) klaar **na 18 uur de dag voor de ophaling of voor 6 uur 's morgens de dag van de ophaling.**

Je lege batterijen, recycleer ze allemaal



Breng ze snel binnen bij
een **Bebat**-inzamelpunt

 **bebat**
Samen recycleren,
beter voor ons allemaal



Ontdek of je straat tot **ronde 1** of **ronde 2** behoort op p.3. Staat er geen 1 of 2 vermeld, dan geldt dit zowel voor ronde 1 als voor ronde 2.

	MAANDAG	DINSDAG	WOENSDAG	DONDERDAG	VRIJDAG	ZATERDAG	ZONDAG
WEEK 40		● HV 2 ● PMD 2 ● P-K 1 ● GFT 1					
WEEK 41		● HV 1 ● PMD 1 ● GFT 2					
WEEK 42		● HV 2 ● PMD 2 ● P-K 2 ● GFT 1					
WEEK 43		● HV 1 ● PMD 1 ● GFT 2					
WEEK 44		● HV 2 ● PMD 2 ● GFT 1					

Huisvuil (zie p.4)

HV ●

Plastic en metalen verpakkingen, drankkartons (zie p.5)

PMD ●

Papier en karton (zie p.6)

P-K ●

Groente-, fruit- en tuinafval (zie p.7)

GFT ●

LET OP!

Zet je afval (behalve textiel en grofvuil op aanvraag) klaar **na 18 uur de dag voor de ophaling of voor 6 uur 's morgens de dag van de ophaling.**

Info over recyclageparken of sorteren? Zie vooraan de kalender.

BINNENKORT IN JOUW BUURT

WEL ACTIE, GEEN CINEMA HET AFVALTEAM

ZET JE AFVALTEAM IN DE SPOTLIGHTS
EN ROL DE RODE LOPER UIT



WEEK VAN HET
AFVALTEAM

interafval.

VVSG

 SAMEN MAKEN WE
MORGEN MOEDER
OVAM

 MiWA
www.miswa.nl

Ontdek of je straat tot **ronde 1** of **ronde 2** behoort op p.3. Staat er geen 1 of 2 vermeld, dan geldt dit zowel voor ronde 1 als voor ronde 2.

	MAANDAG	DINSDAG	WOENSDAG	DONDERDAG	VRIJDAG	ZATERDAG	ZONDAG
WEEK 44					Aller-heiligen ● RP X 1	Allerzielen ● RP X 2	3
WEEK 45	4	● HV 1 ● PMD 1 ● P-K 1 ● GFT 2 5	6	7	8	9	10
WEEK 46	Wapen-stilstand 11	● HV 2 ● PMD 2 ● GFT 1 12	13	14	15	16	17
WEEK 47	18	● HV 1 ● PMD 1 ● GFT 2 19	20	21	22	23	24
WEEK 48	25	● HV 2 ● PMD 2 ● P-K 2 ● GFT 1 26	● TX 1 27	● TX 2 28	29	30	

Huisvuil (zie p.4) **HV** ●

Plastic en metalen verpakkingen, drankkartons (zie p.5) **PMD** ●

Papier en karton (zie p.6) **P-K** ●

Groente-, fruit- en tuinafval (zie p.7) **GFT** ●

Textiel (zie p.8) **TX** ●

Recyclagepark gesloten (zie p.10) **RP X** ●

Feestdag: opgelet, je ophaaldag kan veranderen

LET OP!

Zet je afval (behalve textiel en grofvuil op aanvraag) klaar **na 18 uur de dag voor de ophaling of voor 6 uur 's morgens de dag van de ophaling.**

Info over recyclageparken of sorteren? Zie vooraan de kalender.

Je oude matras
vandaag,
krijgt *morgen*
een nieuw leven



#wistjedat

het PU-schuim van je matras een tweede leven kan krijgen in isolatiemateriaal om je huis warm of koel te houden



Goed ingezameld, zorgvuldig gerecycleerd

Ontdek of je straat tot **ronde 1** of **ronde 2** behoort op p.3. Staat er geen 1 of 2 vermeld, dan geldt dit zowel voor ronde 1 als voor ronde 2.

	MAANDAG	DINSDAG	WOENSDAG	DONDERDAG	VRIJDAG	ZATERDAG	ZONDAG			
WEEK 48							1			
WEEK 49	2	● HV 1 ● PMD 1 ● P-K 1 ● GFT 2	3	4	5	6	7	8		
WEEK 50	9	● HV 2 ● PMD 2 ● P-K 2 ● GFT 1	10	11	12	13	14	15		
WEEK 51	16	● HV 1 ● PMD 1 ● GFT 2	17	18	19	20	21	22		
WEEK 52	23	● HV 2 ● PMD 2 ● GFT 1 ● RP X	24	Kerstmis ● RP X	25	● RP X	26	27	28	29
WEEK 1	30	● HV 1 ● PMD 1 ● GFT 2 ● RP X	31							

Huisvuil (zie p.4) **HV** ●

Plastic en metalen verpakkingen, drankkartons (zie p.5) **PMD** ●

Papier en karton (zie p.6) **P-K** ●

Groente-, fruit- en tuinafval (zie p.7) **GFT** ●

Recyclagepark gesloten (zie p.10) **RP X** ●

Feestdag: opgelet, je ophaaldag kan veranderen

LET OP!

Zet je afval (behalve textiel en grofvuil op aanvraag) klaar **na 18 uur de dag voor de ophaling of voor 6 uur 's morgens de dag van de ophaling.**

Info over recyclageparken of sorteren? Zie vooraan de kalender.

PUZZEL

MEE Hoe goed is jouw afvalkennis? Vervolledig het kruiswoordraadsel en vind de oplossing. Veel puzzelplezier!

Horizontaal

- Schelpdier dat niet bij het GFT hoort
- Waarvoor staat 'MI' in MIWA?
- Kleur GFT-label voor een container van 240L
- Heb je nodig om het recyclagepark binnen te gaan
- Bij welke afvalsoort hoort een frigobox?
- Wat halen we op?
- Kleur van de restafvalcontainer
- Naam van de MIWA app
- Afkorting afgedankt elektro en elektrische apparaten
- Minder aankopen is...

Verticaal

- Welk volk zijn onze zwerfvuilverwilligers?
- Andere naam voor 'containerpark'
- Hoe plaats je het afval voor ophaling?
- De 'D' in PMD staat voor...
- Frequentie ophaling papier en karton
- Laminaat hoort bij de afvalsoort...
- Wat is 'Den Azalee'?
- Naam van ons magazine
- Afkorting klein gevaarlijk afval
- Dier dat helpt met verminderen van afval thuis

a	b	c	d	e	f	g	h
---	---	---	---	---	---	---	---

